

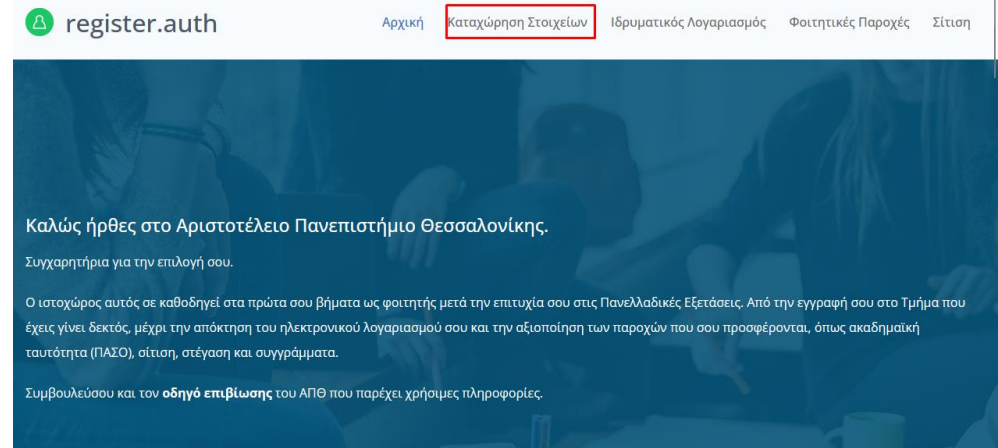
Αναλυτικές οδηγίες καταχώρησης στοιχείων

1. Για να καταχωρήσεις τα στοιχεία πρέπει να διαθέτεις τα ακόλουθα:

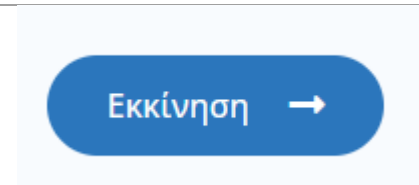
- ✓ Τον Κωδικό Υποψηφίου Πανελληνίων Εξετάσεων. Αυτό θα είναι το **username** που θα χρησιμοποιήσεις για την είσοδο στην πλατφόρμα.
- ✓ Το **password** που θα λάβεις στο κινητό που δήλωσες κατά την εγγραφή σου στο σύστημα του ΥΠΑΙΘΑ.
- ✓ Την αστυνομική σου ταυτότητα (ή διαβατήριο).
- ✓ Τον προσωπικό σου αριθμό κινητού τηλεφώνου. Σε αυτόν τον αριθμό θα αποσταλούν με SMS αργότερα οι κωδικοί για τη δημιουργία του ιδρυματικού σου λογαριασμού.
- ✓ Υπεύθυνη δήλωση σύμφωνα με την [ανακοίνωση του Τμήματος Σπουδών](#), την οποία μπορείς να εκδώσεις είτε ψηφιακά μέσω της σχετικής υπηρεσίας από το [gov.gr](#) είτε εντύπως μέσω ΚΕΠ
- ✓ Όλα τα απαραίτητα δικαιολογητικά σε ηλεκτρονική μορφή σύμφωνα με την ανακοίνωση του [Τμήματος Σπουδών](#).

2. Αφού βεβαιωθείς ότι διαθέτεις όλα τα παραπάνω, επισκέψου την ιστοσελίδα

<https://register.auth.gr> και πάτησε **Καταχώρηση στοιχείων**



3. Πάτησε στο κάτω μέρος της σελίδας την επιλογή **Εκκίνηση**



4. Δώσε στα πεδία:

- ✓ Username: τον Κωδικό Υποψηφίου και
- ✓ Password: αυτό που έλαβες με SMS

Εάν σε αυτό το σημείο αντιμετωπίσεις πρόβλημα με την είσοδο σου στην εφαρμογή επικοινωνήσε με την εξυπηρέτηση χρηστών του Κέντρου Ηλεκτρονικής Διακυβέρνησης ΑΠΘ (2310 999000, support@auth.gr)

Αριστοτέλειο Πανεπιστήμιο Θεσσαλονίκης



Αν έχεις ήδη ιδρυματικό λογαριασμό κάνε είσοδο μέσω login.auth.gr

Αιτήσεις σε Μεταπτυχιακά Προγράμματα ΑΠΘ: Αν δεν έχεις ήδη ιδρυματικό λογαριασμό ΑΠΘ, δημιούργησε έναν προσωρινό λογαριασμό νέου χρήστη από την Εγγραφή παρακάτω.

Προπτυχιακά Προγράμματα ΑΠΘ: Αν έχεις λάβει στοιχεία εισόδου μέσω SMS, για αρχική εγγραφή στο Τμήμα σου κάνε είσοδο εδώ:

USERNAME

Κωδικός υποψηφίου

ΚΩΔΙΚΟΣ ΠΡΟΣΒΑΣΗΣ

Ο κωδικός που έλαβες με SMS

Ξέχασες τον κωδικό σου;

Νέος Χρήστης: Εγγραφή

ΕΙΣΟΔΟΣ

5. Πάτησε το εικονίδιο που βλέπεις στην οθόνη για να εισέλθεις στη φόρμα καταχώρησης στοιχείων

Universis

Βοήθεια 21716327 el ▼

Αιτήσεις

ΤΜΗΜΑ ΑΓΓΛΙΚΗΣ ΓΛΩΣΣΑΣ ΚΑΙ ΦΙΛΟΛΟΓΙΑΣ

Πάτησε το εικονίδιο παρακάτω και συμπλήρωσε τη φόρμα καταχώρησης στοιχείων. Τα στοιχεία που αφορούν το ονοματεπώνυμο, καθώς και τα ονόματα μητρός/πατρός, θα πρέπει να μετατραπούν σε πεζά τονούμενα. Για τυχόν λάθη στη φόρμα που δεν είναι δυνατόν να διορθωθούν κατά την καταχώρηση, απευθύνσου στη Γραμματεία του Τμήματός σου.



6. Στην καρτέλα **Επιλογή προγράμματος σπουδών** δεν χρειάζεται να αλλάξεις οτιδήποτε. Πάτησε **Επόμενο**.

Universis Βοήθεια 41258798 ▼ el

Προσωρινά αποθηκευμένη
Δημιουργήθηκε την 8/9/23, 11:51 π.μ. Τροποποιήθηκε την 8/9/23, 11:51 π.μ.

Η αίτησή σου είναι **σε εκκρεμότητα**. Μπορείς να επεξεργαστείς την παρακάτω φόρμα, να ανεβάσεις τα απαραίτητα δικαιολογητικά και να υποβάλεις την εγγραφή σου. Θα πρέπει να μετατρέψεις τα Ονόματα (Όνομα, Επίθετο, Πατρώνυμο, Μητρώνυμο) σε πεζά τονούμενα και να συμπληρώσεις τα υπόλοιπα στοιχεία. Για τυχόν διορθώσεις που δεν μπορείς να κάνεις εδώ, απευθύνσου στη Γραμματεία του Τμήματός σου, χρησιμοποιώντας την επιλογή **Μηνύματα**.

1. Επιλογή προγράμματος σπουδών 2. Προσωπικές Πληροφορίες 3. Έγγραφα [Μηνύματα](#)

Επίπεδο σπουδών
Προπτυχιακό

Επιλέξτε το επίπεδο του προγράμματος σπουδών στο οποίο επιθυμείτε να εγγραφείτε (πχ "Μεταπτυχιακό").

Πρόγραμμα σπουδών
δοκιμαστικό 5/9 5η - ΤΜΗΜΑ ΚΗΔ

Επιλέξτε το πρόγραμμα σπουδών στο οποίο επιθυμείτε να εγγραφείτε. Μια άδεια λίστα σημαίνει πως-τη δεδομένη χρονική στιγμή-δεν υπάρχουν διαθέσιμα προγράμματα σπουδών προς εγγραφή για το επιλεγμένο επίπεδο.

Περίοδος υποβολής αιτήσεων: 8 Σεπ 2023, 12:00:00 π.μ. - 25 Σεπ 2023, 12:00:00 π.μ.

7. Στην καρτέλα **Προσωπικές πληροφορίες**, αρχικά, θα χρειαστεί να επιλέξεις αν επιθυμείς να σιτίζεσαι στην Πανεπιστημιακή Φοιτητική Λέσχη και αν επιθυμείς Στέγαση στις Φοιτητικές Εστίες. Η δήλωση αυτή δεν αποτελεί αίτηση αλλά πρόθεση. Την αίτηση για σίτιση θα μπορέσεις να την υποβάλεις μόλις αποκτήσεις ιδρυματικό λογαριασμό και την αίτηση για στέγαση σύμφωνα με τις οδηγίες των Φοιτητικών Εστίων.

1. Επιλογή προγράμματος σπουδών 2. Προσωπικές Πληροφορίες 3. Έγγραφα [Μηνύματα](#)

Στοιχεία Εγγραφής

Τμήμα
ΤΜΗΜΑ ΚΗΔ

Έτος εγγραφής
2023-2024

Σίτιση στη Φοιτητική Λέσχη (ΠΦΛ)
Επιθυμώ να σιτίζομαι στη Λέσχη και θα υποβάλω την αίτησή μου με όλα τα δικαιολογητικά που χρειάζονται μετά την ολοκλήρωση της εγγραφής μου

Στέγαση στη Φοιτητική Εστία (ΦΕΘ)
Επιθυμώ να στεγαστώ στην Εστία και θα υποβάλω την αίτησή μου με όλα τα δικαιολογητικά που χρειάζονται μετά την ολοκλήρωση της εγγραφής μου

8. Στα πεδία που εμφανίζονται παρακάτω, στα **Στοιχεία Φοιτητή**, ΓΡΑΨΕ ΞΑΝΑ με πεζά και τόνους τα ονομαστικά σου στοιχεία (πχ. Συμεών Συμεωνίδης, Χρήστος, Σοφία). Ονοματεπώνυμο με λατινικούς χαρακτήρες χρειάζεται μόνο να μετατραπούν σε πεζά. Σε αυτό το σημείο να έχεις υπόψη ότι δεν μπορείς να κάνεις αλλαγές στα ονομαστικά στοιχεία αν υπάρχει λάθος π.χ. Κων αντί Κωνσταντίνος. Μπορείς να αφήσεις τα στοιχεία όπως είναι και να βάλεις μόνο τόνους ώστε να τα διορθώσει η Γραμματεία. Από την επιλογή Μηνύματα αφού υποβάλεις στο τέλος την αίτηση, θα πρέπει να ενημερώσεις τη Γραμματεία για το λάθος ή να ζητήσεις διόρθωση πριν την υποβάλεις και να περιμένεις να σου απαντήσει για να μπορέσεις να προχωρήσεις.

9. Στα **Στοιχεία Ταυτότητας** συμπλήρωσε τα πεδία που αφορούν στο έγγραφο ταυτοποίησης που θα χρησιμοποιήσεις για την ταυτοποίησή σου στη Γραμματεία.

Universis Βοήθεια 41258798 el

Προσωρινά αποθηκευμένη
Δημιουργήθηκε την 8/9/23, 11:51 π.μ. Τροποποιήθηκε την 8/9/23, 11:51 π.μ.

Η αίτησή σου είναι σε **εκκρεμότητα**. Μπορείς να επεξεργαστείς την παρακάτω φόρμα, να ανεβάσεις τα απαραίτητα δικαιολογητικά και να υποβάλεις την εγγραφή σου. Θα πρέπει να μετατρέψεις τα Ονόματα (Όνομα, Επίθετο, Πατρώνυμο, Μητρώνυμο) σε πεζά τονούμενα και να συμπληρώσεις τα υπόλοιπα στοιχεία. Για τυχόν διορθώσεις που δεν μπορείς να κάνεις εδώ, απευθύνσου στη Γραμματεία του Τμήματός σου, χρησιμοποιώντας την επιλογή **Μηνύματα**.

1. Επιλογή προγράμματος σπουδών 2. Προσωπικές Πληροφορίες 3. Έγγραφα 🗉 Μηνύματα

Στοιχεία Εγγραφής

Τμήμα	Έτος εγγραφής
TMHMA KHA	2023-2024

Στοιχεία Φοιτητή

Όνομα *	Επίπνυμο *	Όνομα Πατρός *	Όνομα Μητρός *
Εύα	Παναγιώτου	Παναγιώτης	Θούλλα
Πεζά τονούμενα, π.χ. Γεώργιος ή George ή Γεώργιος-Μάρκος	Πεζά τονούμενα, π.χ. Εμμανουηλίδης ή Williams	Πεζά τονούμενα, π.χ. Αλέξανδρος ή Alexander	Πεζά τονούμενα, π.χ. Μαρία ή Mary
Φύλο *	Υπηκοότητα *		
Θήλυ	Γαλλική		

Στοιχεία Ταυτότητας

Ημερομηνία Γέννησης *	Τόπος Γέννησης *		
02/11/1995	Θεσσαλονίκη		
Τύπος εγγράφου ταυτοποίησης *	Αριθμός εγγράφου ταυτοποίησης *	Ημερομηνία έκδοσης *	Αρχή έκδοσης εγγράφου *
Αστυνομική Ταυτότητα		15/10/2020	Α.Τ. Τούμπας
	Για παράδειγμα αριθμός ταυτότητας ή διαβατηρίου κτλ.		
Αριθμός μητρώου κοινωνικής ασφάλισης (ΑΜΚΑ)			

10. Παρακάτω θα πρέπει να συμπληρώσεις τα στοιχεία της Μόνιμης και Προσωρινής Κατοικίας εφόσον υπάρχει. Απαραίτητο είναι να συμπληρώσεις τον **προσωπικό σου αριθμό κινητού τηλεφώνου**. Στον αριθμό αυτό θα αποσταλούν οι κωδικοί για τη δημιουργία του ιδρυματικού σου λογαριασμού. Ο ιδρυματικός λογαριασμός είναι απαραίτητος κατά τη διάρκεια των σπουδών σου για όλες τις ηλεκτρονικές υπηρεσίες του πανεπιστημίου.

11. Επιπλέον, σημαντικό είναι το **email** που θα συμπληρώσεις καθώς σε αυτό θα σου στείλει η Γραμματεία ειδοποίηση για τυχόν διόρθωση της αίτησής σου.

12. Εφόσον ολοκληρώσεις, πάτησε **Επόμενο** για να ανεβάσεις τα απαραίτητα δικαιολογητικά.

Στοιχεία Μόνιμης Κατοικίας

Διεύθυνση *	ΤΚ *	Πόλη *	
<input type="text" value="Παπαδιαμάντη"/>	<input type="text" value="12345"/>	<input type="text" value="Θεσσαλονίκη"/>	
Χώρα *	Τηλέφωνο	Κινητό Τηλέφωνο *	Email *
<input type="text" value="Κύπρος"/>	<input type="text"/>	<input type="text" value="+3069999999999"/>	<input type="text" value="email@mail.com"/>
	<small>Συμπεριλάβετε και τον κωδικό της χώρας π.χ. +30xxxxxxxx</small>	<small>Συμπεριλάβετε και τον κωδικό της χώρας π.χ. +30xxxxxxxx</small>	

Στοιχεία Προσωρινής Κατοικίας

Διεύθυνση	ΤΚ	Πόλη
<input type="text"/>	<input type="text"/>	<input type="text"/>
Χώρα	Τηλέφωνο	
<input type="text"/>	<input type="text"/>	
	<small>Συμπεριλάβετε και τον κωδικό της χώρας π.χ. +30xxxxxxxx</small>	

Επόμενο


Επόμενο

13. Στην οθόνη που εμφανίζεται ανέβασε όλα τα απαραίτητα δικαιολογητικά σύμφωνα με την ανακοίνωση του Τμήματος Σπουδών. Τέλος, πάτησε **Υποβολή** για να καταχωρήσεις οριστικά την αίτησή σου.

14. Στο σημείο αυτό εμφανίζεται μήνυμα που σε ενημερώνει ότι αν υποβάλεις οριστικά δε θα μπορείς να αλλάξεις οτιδήποτε. Γι' αυτό βεβαιώσου ότι η αίτησή σου είναι πλήρης και πάτησε **OK**. Μπορείς **οποιαδήποτε στιγμή πριν την οριστική υποβολή να εισέλθεις στην αίτησή σου για να συμπληρώσεις οτιδήποτε**.

15. Μετά την οριστική υποβολή αν χρειάζεται κάποια διόρθωση τότε θα λάβεις ειδοποίηση από τη Γραμματεία στο email που δήλωσες στην αίτησή σου. Την ίδια ειδοποίηση μπορείς να τη δεις μέσα στη φόρμα αυτή από την επιλογή **Μηνύματα**. Από την ίδια επιλογή μπορείς ανά πάσα στιγμή να στείλεις μήνυμα στη Γραμματεία για τυχόν λάθη που θέλεις να διορθώσεις.

1. Επιλογή προγράμματος σπουδών 2. Προσωπικές Πληροφορίες 3. Έγγραφα  Μηνύματα

Η αίτηση σας αποθηκεύτηκε προσωρινά με επιτυχία. Συγκεντρώστε όλα τα απαραίτητα έγγραφα για να υποβάλετε την αίτηση οριστικά. 

Η λίστα που ακολουθεί περιέχει όλα τα απαραίτητα έγγραφα για την υποβολή της αίτησής σας. Παρακαλούμε μεταφορτώστε τα έγγραφα αυτά για να συνεχίσετε.

1. Αστυνομική Ταυτότητα/Διαβατήριο

Ευκρινές φωτοαντίγραφο ταυτότητας/διαβατηρίου/άλλου επίσημου εγγράφου με φωτογραφία που να πιστοποιεί την ταυτότητά σας ή την άδεια παραμονής σας αν διαμένετε στην Ελλάδα.
Μεταφόρτωση εγγράφου (*.jpg,*.png,*.gif,*.pdf)

Επόμενο

Υποβολή



Υποβολή αίτησης

Πρόκειται να υποβάλλετε οριστικά την αίτηση. Μετά από αυτή την ενέργεια δεν θα μπορείτε να κάνετε καμία τροποποίηση.
Θέλετε να συνεχίσετε?

OK

ΑΚΥΡΟ

16. Στη σελίδα που επιστρέφεις μπορείς να δεις ότι Υποβλήθηκε η αίτηση. Αν η ΥΔ που ανέβασες στα δικαιολογητικά είχε εκδοθεί εντύπως από ΚΕΠ τότε θα πρέπει να την καταθέσεις στη Γραμματεία με έναν από τους τρόπους που αναφέρονται στην ανακοίνωση του Τμήματος Σπουδών (<http://dps.auth.gr/el>)

17. Μετά τον έλεγχο των δικαιολογητικών από τη Γραμματεία και την ολοκλήρωση της εγγραφής σου θα λάβεις ένα μήνυμα SMS στο κινητό που δήλωσες το οποίο θα περιέχει τα απαραίτητα στοιχεία του **ιδρυματικού σου λογαριασμού** και θα πρέπει να ορίσεις τον κωδικό σου (password) με αυτά. Δες τις οδηγίες στην ιστοσελίδα <https://register.auth.gr/account/>.

Ο ιδρυματικός λογαριασμός είναι απαραίτητος κατά τη διάρκεια των σπουδών σου για όλες τις ηλεκτρονικές υπηρεσίες, π.χ. ηλεκτρονική δήλωση μαθημάτων, δημιουργία ακαδημαϊκής ταυτότητας.

Υποβλήθηκε
Δημιουργήθηκε την 30/9/21, 9:43 μ.μ. Τροποποιήθηκε την 4/10/21, 10:53 μ.μ.

Η αίτησή σου έχει υποβληθεί επιτυχώς αλλά η εγγραφή **ΔΕΝ ΕΧΕΙ ΟΛΟΚΛΗΡΩΘΕΙ**. Θα ενημερωθείς μόλις η Γραμματεία σου ολοκληρώσει τον έλεγχο των δικαιολογητικών σου.

Προσωπικές Πληροφορίες | Έγγραφα | Μηνύματα

register.auth Αρχική Καταχώρηση Στοιχείων **Ιδρυματικός Λογαριασμός** Φοιτητικές Παροχές Σίτιση

Καλώς ήρθες στο Αριστοτέλειο Πανεπιστήμιο Θεσσαλονίκης.
Συγχαρητήρια για την επιλογή σου.

Ο ιστοχώρος αυτός σε καθοδηγεί στα πρώτα σου βήματα ως φοιτητής μετά την επιτυχία σου στις Πανελλαδικές Εξετάσεις. Από την εγγραφή σου στο Τμήμα που έχεις γίνει δεκτός, μέχρι την απόκτηση του ηλεκτρονικού λογαριασμού σου και την αξιοποίηση των παροχών που σου προσφέρονται, όπως ακαδημαϊκή ταυτότητα (ΠΑΣΟ), σίτιση, στέγαση και συγγράμματα.

Συμβουλευόσου και τον **οδηγό επιβίωσης** του ΑΠΘ που παρέχει χρήσιμες πληροφορίες.